

# GRUPO BICENTENARIO S.A.S.

(Entidades Grupo 1 Colombia)

## Informe a los Estados Financieros Separados Intermedios (no auditados) al 31 de marzo de 2025 comparados con 2024



Estados financieros separados intermedios (no auditados)  
Grupo Bicentenario y revelaciones con corte a 31 de marzo de  
2025 comparativas con vigencia 2024

César Augusto Sánchez Vásquez  
Representante Legal

Brayan Daniel Cristiano Cárdenas  
Director de Contabilidad e Impuestos

Leonardo Alfonso Castiblanco Páez  
Director de Planeación Financiera e Inversiones

José Luis Rodríguez Joya  
Laura Paola Rojas Guerrero  
Laura Camila Sánchez Torres  
Johana Camila Sanabria

Equipo Financiero



## Tabla de contenido

ESTADOS FINANCIEROS SEPARADOS INTERMEDIOS (NO AUDITADOS) DE SITUACIÓN FINANCIERA.....	5
ESTADOS FINANCIEROS SEPARADOS INTERMEDIOS (NO AUDITADOS) DE RESULTADOS INTEGRALES.....	6
NOTA 1. ENTIDAD REPORTANTE - Grupo Bicentenario S.A.S. ....	7
1.1. Declaración de cumplimiento del marco normativo y limitaciones.....	7
1.2. Riesgos asociados a los instrumentos financieros.....	9
NOTA 2. EFECTIVO Y EQUIVALENTES DE EFECTIVO.....	11
NOTA 3. INVERSIONES.....	12
NOTA 4. CUENTAS POR COBRAR.....	17
NOTA 5. PROPIEDAD, PLANTA Y EQUIPO.....	18
NOTA 6. OTROS DERECHOS.....	18
NOTA 7. PRÉSTAMOS POR PAGAR.....	19
NOTA 8. CUENTAS POR PAGAR.....	19
8.1 Impuestos, contribuciones y tasas.....	20
8.2 Otras cuentas por pagar.....	20
NOTA 9. BENEFICIOS A EMPLEADOS.....	20
NOTA 10. OTROS PASIVOS.....	21
NOTA 11. PATRIMONIO.....	21
NOTA 12. INGRESOS.....	22
NOTA 13. GASTOS.....	23
NOTA 14. PARTES RELACIONADAS.....	24



## Índice de tablas

Tabla 1. Entidades que le aplican actualización del método de participación patrimonial	9
Tabla 2. Disponible en efectivo o equivalentes en efectivo .....	11
Tabla 3. Saldos en efectivos y equivalentes a efectivo a 31 de marzo de 2025 .....	12
Tabla 4. Composición del efectivo y equivalentes .....	12
Tabla 5. Composición inversiones .....	13
Tabla 6. Saldo en inversiones en subsidiarias y asociadas.....	13
Tabla 7. Resultado consolidado actualización de las inversiones MPP por entidad – Subsidiarias y asociadas.....	15
Tabla 8. Composición de fondos de administración y liquidez .....	16
Tabla 9. Desagregación de saldos financieros generados por FIC .....	16
Tabla 10. Detalle de movimientos de cuentas por cobrar por concepto de dividendos ...	17
Tabla 11. Detalle movimientos por conceptos de otras cuentas por cobrar.....	17
Tabla 12. Composición propiedad, planta y equipo.....	18
Tabla 13. Composición de otros derechos .....	19
Tabla 14. Composición de cuentas por pagar .....	19
Tabla 15. Composición de otras cuentas por pagar.....	20
Tabla 16. Composición beneficios a empleados .....	20
Tabla 17. Variación de impuestos diferidos.....	21
Tabla 18. Composición del capital del Grupo Bicentenario.....	21
Tabla 19. Composición accionaria .....	22
Tabla 20. Composición de ingresos .....	22
Tabla 21. Ingresos causados sobre recursos y depósitos en administración.....	23
Tabla 22. Relación de composición de gastos.....	23
Tabla 23. Operaciones con partes relacionadas .....	24



**GRUPO BICENTENARIO S.A.S.**  
**ESTADOS FINANCIEROS SEPARADOS INTERMEDIOS (NO AUDITADOS) DE SITUACIÓN FINANCIERA**  
**AL 31 DE MARZO DE 2025 CON CIFRAS COMPARATIVAS AL 31 DE DICIEMBRE DE 2024**  
(Valores expresados en millones de pesos colombianos)

	Notas	Marzo 2025	Diciembre 2024	Análisis Horizontal	Análisis Vertical marzo 2025
<b>ACTIVO</b>					
<b>ACTIVOS CORRIENTES</b>					
Efectivo y equivalentes de efectivo	2	690.310	682.051	1,21%	3,87%
Inversiones en administración de liquidez	3	254.723	249.546	2,07%	1,43%
Otras cuentas por cobrar	4	740.793	59	1255481,36%	4,15%
Otros derechos	6	11.500	10.619	8,30%	0,06%
<b>Total activos corrientes</b>		<b>1.697.326</b>	<b>942.275</b>	<b>80,13%</b>	<b>9,50%</b>
<b>ACTIVOS NO CORRIENTES</b>					
Inversiones en subsidiarias	3	15.075.279	15.508.692	-2,79%	84,41%
Inversiones en asociadas	3	1.323.254	1.443.833	-8,35%	7,41%
Deterioro acumulado de inversiones	3	- 235.866	- 184.579	27,79%	-1,32%
Propiedades y equipo, neto	5	12	13	-7,69%	0,00%
<b>Total activos no corrientes</b>		<b>16.162.679</b>	<b>16.767.959</b>	<b>-3,61%</b>	<b>90,50%</b>
<b>TOTAL ACTIVO</b>		<b>17.860.005</b>	<b>17.710.234</b>	<b>0,85%</b>	<b>100,00%</b>
<b>PASIVOS Y PATRIMONIO</b>					
<b>PASIVOS CORRIENTES</b>					
Préstamos por pagar	7	-	1	-100,00%	0,00%
Impuestos gravámenes y tasas	8	17.508	13.719	27,62%	0,10%
Otras cuentas por pagar	8	800.227	504	158675,20%	4,48%
Beneficios a empleados	9	174	17	923,53%	0,00%
Otros pasivos	10	37.443	35.610	5,15%	0,21%
<b>Total pasivo</b>		<b>855.352</b>	<b>49.851</b>	<b>1615,82%</b>	<b>4,79%</b>
<b>PATRIMONIO</b>					
Capital suscrito y pagado	11	10.746.945	10.746.945	0,00%	60,17%
Otras aportaciones de capital	11	2.435.046	2.435.046	0,00%	13,63%
Reserva legal	11	591.506	426.064	38,83%	3,31%
Reserva ocasional	11	2.735.332	2.046.349	33,67%	15,32%
Resultados de ejercicios anteriores	11	6.135	6.135	0,00%	0,03%
Resultado del periodo	11	453.030	1.654.425	-72,62%	2,54%
Utilidad (Pérdida) por método de participación patrimonial en el ORI	11	36.659	345.419	-89,39%	0,21%
<b>Total patrimonio</b>		<b>17.004.653</b>	<b>17.660.383</b>	<b>-3,71%</b>	<b>95,21%</b>
<b>TOTAL PASIVO Y PATRIMONIO NETO</b>		<b>17.860.005</b>	<b>17.710.234</b>	<b>0,85%</b>	<b>100,00%</b>

\*\*Las notas que se acompañan son parte integral de los estados financieros.

**CÉSAR AUGUSTO SÁNCHEZ VÁSQUEZ**  
Representante Legal (\*)

**BRAYAN DANIEL CRISTIANO CÁRDENAS**  
Contador Público (\*)  
Tarjeta profesional No. 228024-T

**LEONARDO ALFONSO CASTIBLANCO PÁEZ**  
Director planeación financiera e inversiones

(\*) Los suscritos representante legal y contador público certificamos que hemos verificado previamente las afirmaciones contenidas en estos estados financieros separados, así como sus notas y que los mismos han sido preparados con información tomada fielmente de los libros de contabilidad de la sociedad.

**GRUPO BICENTENARIO S.A.S.**  
**ESTADOS FINANCIEROS SEPARADOS INTERMEDIOS (NO AUDITADOS) DE RESULTADOS INTEGRALES**  
(Por el periodo de tres meses terminado al 31 de marzo de 2025 con cifras comparativas con el mismo periodo del año anterior)  
(Valores expresados en millones de pesos colombianos)

	Notas	Marzo 2025	Marzo 2024	Análisis Horizontal	Análisis Vertical marzo 2025
Gastos de administración y operación	13	- 3.326	- 642	418,07%	-0,73%
Deterioro, depreciaciones y amortizaciones	13	- 51.288	- 54.679	-6,20%	-11,32%
<b>Total gastos</b>		<b>- 54.614</b>	<b>- 55.321</b>	<b>-1,28%</b>	<b>-12,06%</b>
<b>Resultado operacional</b>		<b>- 54.614</b>	<b>- 55.321</b>	<b>-1,28%</b>	<b>-12,06%</b>
<b>Otros ingresos (gastos) no operacionales</b>					
Ingresos financieros	12	17.166	17.075	0,53%	3,79%
Utilidad en método de participación en subsidiarias	3 y 12	454.470	306.360	48,35%	100,32%
Utilidad en método de participación en asociadas	3 y 12	41.087	165.923	-75,24%	9,07%
<b>Total otros ingresos y gastos, neto</b>		<b>512.723</b>	<b>489.358</b>	<b>4,77%</b>	<b>113,18%</b>
<b>Utilidad antes de impuestos</b>		<b>458.109</b>	<b>434.037</b>	<b>5,55%</b>	<b>101,12%</b>
Impuesto sobre la renta	13	- 3.246	- 1.506	115,54%	-0,72%
Impuesto a la ganancia diferido	13	- 1.833	-	100%	-0,40%
<b>Resultado del periodo</b>		<b>453.030</b>	<b>432.531</b>	<b>4,74%</b>	<b>100,00%</b>
<b>Otros resultados integrales</b>					
Utilidad neta del periodo		453.030	432.531		
Otros resultados integrales					
Utilidad (Pérdida) por método de participación patrimonial en el ORI		- 308.760	9.436		
<b>Resultados integrales del periodo</b>		<b>144.270</b>	<b>441.967</b>		

\*\*Las notas que se acompañan son parte integral de los estados financieros

**CÉSAR AUGUSTO SANCHEZ VÁSQUEZ**  
Representante Legal (\*)

**BRAYAN DANIEL CRISTIANO CÁRDENAS**  
Contador Público (\*)  
Tarjeta profesional No. 228024-T

**LEONARDO ALFONSO CASTIBLANCO PÁEZ**  
Director planeación financiera e inversiones

(\*) Los suscritos representante legal y contador público certificamos que hemos verificado previamente las afirmaciones contenidas en estos estados financieros separados, así como sus notas y que los mismos han sido preparados con información tomada fielmente de los libros de contabilidad de la sociedad.



INFORMES A LOS ESTADOS FINANCIEROS SEPARADOS INTERMEDIOS

Al 31 de marzo de 2025 y 2024

(Cifras expresadas en millones de pesos colombianos)

**NOTA 1. ENTIDAD REPORTANTE - Grupo Bicentenario S.A.S.**

**1.1. Declaración de cumplimiento del marco normativo y limitaciones**

Los Estados Financieros separados de Grupo Bicentenario S.A.S., han sido preparados de acuerdo con la Resolución No. 037 de 2017, expedida por la Contaduría General de la Nación, que es el organismo de regulación contable para las entidades públicas colombianas, donde se incorporó en el Régimen de Contabilidad Pública (RCP), por la cual se regula el Marco Normativo para Empresas que Cotizan en el Mercado de Valores, o que Captan o Administran Ahorro del Público, el cual está conformado por: el Marco Conceptual para la Información Financiera, las Normas de Información Financiera, el Catálogo General de Cuentas y la Doctrina Contable Pública. Así mismo, los procedimientos transversales a todos los Marcos Normativos, incorporados en la estructura del Régimen de Contabilidad Pública (RCP) mediante la Resolución 356 del 30 de diciembre de 2022, que regulan aspectos que contribuyen a la administración, salvaguarda y calidad de la información, así como otros aspectos que no son abordados por los marcos normativos, incorporados mediante las Resoluciones 193 de 2016, 349 de 2018, 159 de 2019 y 261 de 2023.

Adicionalmente, Grupo Bicentenario S.A.S., aplica los siguientes lineamientos de acuerdo con las leyes y otras normas vigentes en Colombia:

- Libro 2 del Decreto 2420 de 2015, según modificaciones incluidas en el artículo 3 del Decreto 2131 de 2016, aplicables a entidades del Grupo 1: Las participaciones en subsidiarias por parte de entidades controladoras deben reconocerse en los estados financieros separados de acuerdo con el método de participación tal como se describe en la NIC 28.

Estos estados financieros separados fueron preparados para cumplir con las disposiciones legales a que está sujeto Grupo Bicentenario S.A.S., como entidad legal independiente, algunos principios contables pueden diferir con relación a los aplicados en los estados financieros consolidados y, adicionalmente, no incluyen los ajustes ni eliminaciones necesarios para la presentación de la situación financiera consolidada y los resultados integrales consolidados de la Compañía y sus subsidiarias.

(\*) Los suscritos representante legal y contador público certificamos que hemos verificado previamente las afirmaciones contenidas en estos estados financieros separados, así como sus notas y que los mismos han sido preparados con información tomada fielmente de los libros de contabilidad de la sociedad.

**INFORMES A LOS ESTADOS FINANCIEROS SEPARADOS INTERMEDIOS**

Al 31 de marzo de 2025 y 2024

(Cifras expresadas en millones de pesos colombianos)

Los estados financieros intermedios separados, han sido preparados con base a los lineamientos establecidos en la NIC 34 “Información financiera intermedia”. De acuerdo con la NIC 34 la información intermedia y las políticas contables para los periodos intermedios son los mismos que los aplicados en la elaboración de los estados financieros anuales por tal motivo es necesario leerlos en conjunto con los emitidos al 31 de diciembre de 2024, para efectos de situación financiera y para efectos de resultados con los emitidos a 31 de marzo de 2025 del Grupo Bicentenario S.A.S.

Teniendo en cuenta lo expuesto, el presente informe trimestral financiero y contable de Estados Financieros separados de Grupo Bicentenario S.A.S., se presentan de acuerdo con lo establecido en la NIC 34. La Contaduría General de la Nación, emitió la Resolución 356 del 30 de diciembre de 2022, sin embargo, esta tiene aplicación parcial para el presente informe, dada la naturaleza de Grupo Bicentenario S.A.S.

Los Estados Financieros Intermedios de Grupo Bicentenario S.A.S., se componen de:

- Estados separados de situación financiera intermedios.
- Estados separados de resultados integrales intermedios.
- Informe a los estados financieros separados intermedios.

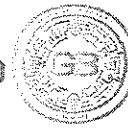
**Moneda funcional y de presentación, redondeo y materialidad**

Las partidas incluidas en los estados financieros separados de la Compañía se expresan en la moneda del ambiente económico primario donde opera la entidad (pesos colombianos). Los estados financieros separados se presentan “En millones de pesos colombianos”, que es la moneda funcional del Grupo y la moneda de presentación. Debido a lo anterior, la administración de la Grupo Bicentenario S.A.S., considera que el peso colombiano es la moneda que representa con mayor fidelidad los efectos económicos de las transacciones, eventos y condiciones subyacentes de la Compañía. Toda la información es presentada en millones de pesos y ha sido redondeada a la unidad más cercana.

Las siguientes son las sociedades en las que se aplica método de participación, con su domicilio en Bogotá, Colombia y porcentaje de participación reconocido al 31 de marzo de 2025:

(\*) Los suscritos representante legal y contador público certificamos que hemos verificado previamente las afirmaciones contenidas en estos estados financieros separados, así como sus notas y que los mismos han sido preparados con información tomada fielmente de los libros de contabilidad de la sociedad.




**INFORMES A LOS ESTADOS FINANCIEROS SEPARADOS INTERMEDIOS**

Al 31 de marzo de 2025 y 2024

(Cifras expresadas en millones de pesos colombianos)

**Tabla 1. Entidades que le aplican actualización del método de participación patrimonial**

Sociedad	Participación directa
Banco Agrario de Colombia S.A.	99,99998%
Banco de Comercio Exterior de Colombia S.A.- BANCOLDEX	99,71471%
Fondo Nacional de Garantías S.A. – FNG	94,71494%
Financiera de Desarrollo Territorial S.A. FINDETER	92,54783%
Fondo para el Financiamiento del Sector Agropecuario – FINAGRO	65,34260%
Positiva Compañía de Seguros S.A.	83,59329%
La Previsora S.A. Compañía de Seguros	99,71151%
La Financiera de Desarrollo Nacional S.A. – FDN	73,36937%
Fondo Nacional del Ahorro – FNA	94,55000%
Empresa Nacional Promotora del Desarrollo Territorial - ENTerritorio	94,79692 %

Fuente: Elaboración propia

El método de participación en las sociedades se actualiza de forma trimestral, razón por la cual, la última actualización es con corte al 31 de marzo de 2025, tomando como punto de referencia los informes financieros separados de cada una de las organizaciones que integran el GB.

**1.2. Riesgos asociados a los instrumentos financieros**

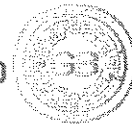
Las actividades de Grupo Bicentenario S.A.S. pretenden conseguir un incremento en su capital para la financiación de proyectos de inversión y financiamiento de adquisiciones y se encuentra expuesto a una serie de riesgos financieros entre los que se encuentran: Riesgo de mercado - riesgo de tasa de interés, riesgo de valor razonable y riesgo de liquidez.

Grupo Bicentenario S.A.S., gestiona los riesgos inherentes al financiamiento de las actividades propias de su objeto social, así como en las operaciones de tesorería e inversiones en subsidiarias y asociadas. A continuación, se presenta información con relación a la exposición a cada uno de los riesgos.

**Principales instrumentos financieros**

Los principales instrumentos financieros usados por Grupo Bicentenario S.A.S. de los cuales surge el riesgo de instrumentos financieros son los siguientes:

(\*) Los suscritos representante legal y contador público certificamos que hemos verificado previamente las afirmaciones contenidas en estos estados financieros separados, así como sus notas y que los mismos han sido preparados con información tomada fielmente de los libros de contabilidad de la sociedad.



## INFORMES A LOS ESTADOS FINANCIEROS SEPARADOS INTERMEDIOS

Al 31 de marzo de 2025 y 2024

(Cifras expresadas en millones de pesos colombianos)

- Efectivo y equivalentes de efectivo.
- Cuentas por cobrar.
- Inversiones en administraciones de liquidez.
- Inversiones en subsidiarias y asociadas
- Cuentas por pagar.

#### Riesgos de mercado

El riesgo de mercado hace referencia a la posibilidad de incurrir en pérdidas en la tesorería como consecuencia de los cambios en los precios de las acciones, las tasas de interés, los tipos de cambio y otros indicadores cuyos valores se fijan en un mercado público. También se refiere a la probabilidad de cambios inesperados en los ingresos netos por intereses y el valor económico patrimonial como resultado de un cambio en las tasas de interés de mercado.

En el desarrollo de sus negocios, Grupo Bicentenario S.A.S., mantiene recursos a la vista en fondos de inversión colectiva abiertos, los cuales se caracterizan por permitir que la redención de sus participaciones se realice en cualquier momento, durante la vigencia del fondo, sin perjuicio de pactar una permanencia y en Fondos del Mercado Monetario, los cuales se caracterizan por ser fondos abiertos de alta liquidez con inversiones en valores en moneda nacional e inscritos en el RNVE.

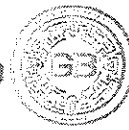
#### Riesgo operativo

El riesgo operativo es una consideración importante en la evaluación de la solidez financiera y el potencial de pérdidas que puedan llegar a afectar a los ingresos y el capital.

Grupo Bicentenario S.A.S., cuenta con un Sistema de Administración de riesgos, el cual describe su metodología en el Manual de Gestión de Riesgos y se desarrolla a través de matrices, en el cual se identificaron y valoraron los riesgos asociados al proceso financiero.

Dentro de estas matrices se describen, además, los controles que dan respuesta a los riesgos, a los cuales se les califican los diferentes atributos.

(\*) Los suscritos representante legal y contador público certificamos que hemos verificado previamente las afirmaciones contenidas en estos estados financieros separados, así como sus notas y que los mismos han sido preparados con información tomada fielmente de los libros de contabilidad de la sociedad.



INFORMES A LOS ESTADOS FINANCIEROS SEPARADOS INTERMEDIOS

Al 31 de marzo de 2025 y 2024

(Cifras expresadas en millones de pesos colombianos)

Con relación a los controles estos se encuentran identificados y hacen parte de ellos procedimientos que determinan los objetivos, alcance, condiciones operativas, detalle de actividades, puntos de control, productos y responsables.

**Riesgo de liquidez y de valor razonable por activos y pasivos que generan interés**

El riesgo de liquidez está relacionado con la imposibilidad de cumplir con las obligaciones adquiridas y contrapartes del mercado financiero en cualquier momento, moneda y lugar. El riesgo de liquidez surge de la administración del capital de trabajo y los cargos financieros.

La política de la sociedad es asegurar que siempre tendrá el suficiente efectivo que le permita cumplir con sus pasivos al vencimiento. Para alcanzar dicho objetivo, busca mantener saldos en efectivo. Este riesgo en Grupo Bicentenario S.A.S. es bajo debido al monto disponible en efectivo o equivalentes en efectivo.

Tabla 2. Disponible en efectivo o equivalentes en efectivo

Detalle de cuenta	Marzo 2025	Diciembre 2024
Efectivo y equivalentes de efectivo	690.310	682.051
Inversiones en administración de liquidez	254.723	249.546
Obligaciones financieras	-	1
Cuentas por pagar	-	14.224
<b>Total</b>	<b>127.298</b>	<b>917.372</b>

Fuente: Estados financieros separados GB

**NOTA 2. EFECTIVO Y EQUIVALENTES DE EFECTIVO**

El efectivo y equivalentes de efectivo comprenden los saldos de la cuenta corriente y de ahorros a nombre del Grupo Bicentenario S.A.S. con el Banco Agrario de Colombia S.A. (BAC), las cuales se encuentran debidamente conciliadas y al cierre no presentan partidas pendientes de depurar. El efectivo no presenta restricciones o gravámenes que limiten su disposición, motivo por el cual los saldos presentados con antelación hacen parte del disponible de la organización en el corto plazo.

La composición con corte al 31 de marzo de 2025 y al 31 de diciembre de 2024, respectivamente, es:

(\*) Los suscritos representante legal y contador público certificamos que hemos verificado previamente las afirmaciones contenidas en estos estados financieros separados, así como sus notas y que los mismos han sido preparados con información tomada fielmente de los libros de contabilidad de la sociedad.



INFORMES A LOS ESTADOS FINANCIEROS SEPARADOS INTERMEDIOS  
Al 31 de marzo de 2025 y 2024  
(Cifras expresadas en millones de pesos colombianos)

Tabla 3. Saldos en efectivos y equivalentes a efectivo a 31 de marzo de 2025

Concepto	Marzo 2025	Diciembre 2024	Variación	Variación %
<b>EFFECTIVO Y EQUIVALENTES AL EFFECTIVO</b>	<b>690.310</b>	<b>682.051</b>	<b>8.259</b>	<b>1%</b>
Depósitos en instituciones financieras	690.310	682.051	8.259	1%

Fuente: Estados financieros separados GB

Respecto a los movimientos presentados a título de incrementos en el 2025, se identifica un 1% de variación en los flujos de efectivo, generado principalmente por concepto de rendimientos:

Tabla 4. Composición del efectivo y equivalentes

Concepto	Marzo 2025	Diciembre 2024	Variación	Variación %
<b>Depósitos en instituciones financieras</b>	<b>690.310</b>	<b>682.051</b>	<b>8.259</b>	<b>1%</b>
Cuenta corriente	2	-	2	100%
Cuenta de ahorro	690.308	682.051	8.257	1%

Fuente: Estados financieros separados GB

Los depósitos de disponibilidad de caja en el Grupo Bicentenario se concentran en el Banco Agrario, por efectos estratégicos de la operación del Grupo Bicentenario, para lo cual es importante indicar que en el marco de la recepción y dispersión de recursos no se emplean intermediarios, ajenos a las entidades que integran el GB. Denotando un disponible en cuentas de ahorros de 690.308 y en la cuenta corriente de 2.

Respecto al manejo de la cuenta corriente, se indica que esta es empleada para efectos transaccionales, motivo por el cual recibe recursos transitoriamente con la finalidad de generar pagos, previo traslado de recursos desde la cuenta de ahorros, esto con la finalidad de atender la operación y el curso normal de la ejecución del Grupo Bicentenario, sin que esto la convierta en la cuenta de depósito.

### NOTA 3. INVERSIONES

#### Inversiones en controladas, asociadas y negocios conjuntos

(\*) Los suscritos representante legal y contador público certificamos que hemos verificado previamente las afirmaciones contenidas en estos estados financieros separados, así como sus notas y que los mismos han sido preparados con información tomada fielmente de los libros de contabilidad de la sociedad.



INFORMES A LOS ESTADOS FINANCIEROS SEPARADOS INTERMEDIOS

Al 31 de marzo de 2025 y 2024

(Cifras expresadas en millones de pesos colombianos)

Tabla 5. Composición inversiones

Concepto	Marzo 2025	Diciembre 2024	Variación	Variación %
<b>Inversiones e instrumentos derivados</b>	<b>16.162.667</b>	<b>16.767.946</b>	<b>-605.280</b>	<b>-4%</b>
Inversiones en controladas contabilizadas por el método de participación patrimonial	15.075.279	15.508.692	- 433.413	-3%
Inversiones en asociadas contabilizadas por el método de participación patrimonial	1.323.254	1.443.833	- 120.579	-8%
Deterioro acumulado de inversiones	- 235.866	- 184.579	- 51.288	28%

Fuente: Estados financieros separados GB

Las operaciones que a la fecha concentran los recursos del Grupo Bicentenario, están representados en las inversiones medidas por el método de participación patrimonial de acuerdo con la NIC 28, las que se encuentran enfocadas en las diferentes organizaciones que integran la sociedad y se actualiza de forma trimestral conforme a la información suministrada por las entidades en cumplimiento de la Circular No. 1 de 2025.

Las inversiones en subsidiarias y asociadas que posee Grupo Bicentenario S.A.S. al 31 de marzo de 2025 y 31 de diciembre de 2024 se presentan a continuación:

Tabla 6. Saldo en inversiones en subsidiarias y asociadas

Concepto	Marzo 2025	Diciembre 2024	Variación	Variación %
<b>INVERSIONES</b>	<b>16.162.667</b>	<b>16.767.946</b>	<b>-605.279</b>	<b>-4%</b>
<b>Inversiones en subsidiarias</b>	<b>15.075.279</b>	<b>15.508.692</b>	<b>-433.413</b>	<b>-3%</b>
Banco Agrario de Colombia S.A.	2.653.523	2.817.928	-164.405	-6%
Banco de Comercio Exterior de Colombia S.A.- BANCOLDEX	1.432.862	1.601.829	-168.967	-11%
Fondo Nacional de Garantías S.A. – FNG	3.467.126	3.678.319	-211.193	-6%
Financiera de Desarrollo Territorial S.A. FINDETER	1.613.919	1.541.793	72.126	5%
Fondo para el financiamiento del sector agropecuario – FINAGRO	713.909	812.770	-98.861	-12%
La Previsora S.A. Compañía de Seguros	729.085	564.251	164.834	29%
Positiva Compañía de Seguros S.A.	854.211	895.563	-41.352	-5%
Fondo Nacional Del Ahorro - FNA	3.435.691	3.425.312	10.379	0%
Empresa Nacional Promotora Del Desarrollo Territorial - ENTerritorio	174.953	170.927	4.026	2%
<b>Inversiones en asociadas</b>	<b>1.323.254</b>	<b>1.443.833</b>	<b>-120.579</b>	<b>-8%</b>
La Financiera de Desarrollo Nacional S.A. – FDN	1.323.254	1.443.833	-120.579	-8%
<b>Deterioro acumulado en inversiones</b>	<b>-235.866</b>	<b>-184.579</b>	<b>-51.287</b>	<b>28%</b>
Positiva Compañía de Seguros S.A.S.	-235.866	-184.579	-51.287	28%

Fuente: Papeles de trabajo Grupo de Contabilidad

(\*) Los suscritos representante legal y contador público certificamos que hemos verificado previamente las afirmaciones contenidas en estos estados financieros separados, así como sus notas y que los mismos han sido preparados con información tomada fielmente de los libros de contabilidad de la sociedad.



INFORMES A LOS ESTADOS FINANCIEROS SEPARADOS INTERMEDIOS

Al 31 de marzo de 2025 y 2024

(Cifras expresadas en millones de pesos colombianos)

En el año 2024 y con corte a marzo de 2025, se realizó el reconocimiento de la provisión de deterioro con cargo a la inversión de Positiva Compañía de Seguros S.A., teniendo en cuenta la ejecución del plan de ajuste de reservas de siniestros pendientes de riesgos laborales, las cuales no serán distribuidas a los socios, ni se podrán utilizar para constituir reservas de carácter permanente.

Ahora bien, frente a los criterios revelados a continuación en la tabla 7, esta condensa la agregación a nivel de actualización patrimonial de las organizaciones catalogadas como subsidiadas y asociada, generando así, una visualización integral del panorama financiero estructurado a nivel de capital de cada una de las fuentes de generación de ingreso del Grupo Bicentenario, al corte del 31 de marzo de 2025.

ESPACIO EN BLANCO

(\*) Los suscritos representante legal y contador público certificamos que hemos verificado previamente las afirmaciones contenidas en estos estados financieros separados, así como sus notas y que los mismos han sido preparados con información tomada fielmente de los libros de contabilidad de la sociedad.



# GRUPO BICENTENARIO

## INFORMES A LOS ESTADOS FINANCIEROS SEPARADOS INTERMEDIOS

Al 31 de marzo de 2025 y 2024  
(Cifras expresadas en millones de pesos colombianos)

Tabla 7. Resultado consolidado actualización de las inversiones MPP por entidad – Subsidiarias y asociadas

Entidad	Banco Agrario de Colombia S.A. - BAC	Banco Comercio Exterior de Colombia S.A. - BANCOCEX	Fondo Nacional de Garantías de Capital S.A. - FNGC	Financiera de Desarrollo Territorial S.A. - EINDETER	Fondo para el Financiamiento del Sector Agropecuario - FINANAGRO	La Previsora S.A. - Compañía de Seguros De Seguros	Compañía de Seguros S.A.S. - POSITIVA	Fondo Nacional del Ahorro - FNA	Empresa Nacional Promotora del Desarrollo Territorial - ENIDETERRIO	Total Inversión en Subsidiaria	Financiera de Desarrollo Nacional S.A. - EDN	Total Inversión en asociada	Total Inversión
% de participación	99,99997%	99,71471%	94,71494%	92,54783%	65,34260%	99,71151%	83,59329%	94,55000%	94,79692%		73,36937%		
Saldo de la Inversión a 31 de diciembre de 2024	2.817.928	1.601.829	3.678.319	1.541.793	812.770	564.251	895.563	3.425.312	170.928	15.508.692	1.443.833	1.443.833	16.952.525
Resultado ganancias o (pérdidas) a 31 de marzo de 2025	146.177	11.830	82.577	22.706	23.507	61.380	64.109	42.575	392	454.470	41.087	41.087	493.557
Otro resultado integral ganancias / (pérdidas) 31 de marzo de 2025	- 156.208	- 114.797	- 63.092	49.420	8.796	153.268	- 105.461	- 32.196	4.417	- 273.444	- 35.316	- 35.316	- 308.760
Dividendos por cobrar	- 154.374	- 66.000	- 230.678	-	- 113.572	49.814	-	-	-	- 614.439	- 126.350	- 126.350	- 740.789
Saldo de la inversión a 31 de marzo de 2025	2.653.523	1.432.862	3.467.126	1.613.919	713.909	729.085	854.211	3.435.691	174.953	15.075.279	1.323.254	1.323.254	16.398.533
Deterioro	-	-	-	-	-	-	- 235.866	-	-	- 235.866	-	-	- 235.866
Inversión neta Grupo Bicentenario	2.653.523	1.432.862	3.467.126	1.613.919	713.909	729.085	618.345	3.435.691	174.953	14.839.413	1.323.254	1.323.254	16.162.667

Fuente: Papetes de trabajo Grupo de Contabilidad

(\*) Los suscritos representante legal y contador público certificamos que hemos verificado previamente las afirmaciones contenidas en estos estados financieros separados, así como sus notas y que los mismos han sido preparados con información tomada fielmente de los libros de contabilidad de la sociedad.

NIT. 901.351.676 - 2  
Carrera 7 No. 71 - 21 Torre B Oficina 103  
PBX: (+57) 601 381 1700  
www.grupobicentenario.gov.co


**INFORMES A LOS ESTADOS FINANCIEROS SEPARADOS INTERMEDIOS**

Al 31 de marzo de 2025 y 2024

(Cifras expresadas en millones de pesos colombianos)

**Inversiones en fondos de administración y liquidez**

Tabla 8. Composición de fondos de administración y liquidez

Concepto	Marzo 2025	Diciembre 2024	Variación	Variación %
<b>Inversiones de administración de liquidez</b>	<b>254.723</b>	<b>249.546</b>	<b>5.177</b>	<b>2%</b>
Fondos de inversión colectiva	254.723	249.546	5.177	2%

Fuente: Estados financieros separados GB

Adicional a las inversiones medidas bajo el Método de Participación Patrimonial, el Grupo Bicentenario, en el marco de su modelo de negocio, destina recursos que se encuentran en el exceso de caja, para generar rentabilidad en Fondos de Inversión Colectiva.

Tabla 9. Desagregación de saldos financieros generados por FIC

Concepto	Saldos con corte a Marzo 2025	Saldos con corte a Diciembre 2024	Tasa EA a Marzo 2025
<b>Fondos de inversión colectiva</b>	<b>254.723</b>	<b>249.546</b>	
Fondo de Inversión Colectiva – Fiduagraria	119.438	116.993	8,153%
Fondo de Inversión Colectiva – Fiducoldex	32.781	32.085	8,572%
Fondo de Inversión Colectiva – Fiduprevisora	102.504	100.468	8,188%

Fuente: Estados financieros separados GB

Los saldos de inversiones de administración de liquidez por valor de 254.723, que corresponde principalmente a los rendimientos generados de enero a marzo de 2025, en los siguientes FIC, cuyo objeto es la compra de títulos de deuda pública nacional, deuda privada tasa fija y tasa variable:

- i. Fiduagraria con una tasa de interés del 8,153% EA por valor de 119.438
- ii. Fiducoldex con una tasa de interés del 8,572% EA por valor de 32.781
- iii. Fiduprevisora con una tasa de interés del 8,188% EA por valor de 102.504.

Para el periodo de enero a diciembre de 2024 se presentaron saldos por concepto de FIC por valor total de 249.546.

(\*) Los suscritos representante legal y contador público certificamos que hemos verificado previamente las afirmaciones contenidas en estos estados financieros separados, así como sus notas y que los mismos han sido preparados con información tomada fielmente de los libros de contabilidad de la sociedad.





INFORMES A LOS ESTADOS FINANCIEROS SEPARADOS INTERMEDIOS

Al 31 de marzo de 2025 y 2024

(Cifras expresadas en millones de pesos colombianos)

NOTA 4. CUENTAS POR COBRAR

A continuación, se muestran los saldos de las otras cuentas por cobrar con corte a 31 de marzo de 2025 y 31 de diciembre de 2024:

Cuentas por cobrar por concepto de dividendos

Tabla 10. Detalle de movimientos de cuentas por cobrar por concepto de dividendos

Tercero	Marzo 2025	Diciembre 2024	Variación	Variación %
Banco Agrario de Colombia S.A. - BAC	154.374	-	154.374	100%
Banco de Comercio Exterior de Colombia S.A.- BANCOLDEX	66.000	-	66.000	100%
Fondo Nacional de Garantías S.A. – FNG	230.678	-	230.678	100%
Financiera de Desarrollo Nacional S.A. FDN	126.350	-	126.350	100%
Fondo para el Financiamiento del Sector Agropecuario FINAGRO	113.572	-	113.572	100%
La Previsora Compañía de Seguros	49.815	-	49.815	100%
<b>Total</b>	<b>740.789</b>	<b>-</b>	<b>740.789</b>	<b>100%</b>

Fuente: Estados financieros separados GB

Cuentas por cobrar por otros conceptos

Tabla 11. Detalle movimientos por conceptos de otras cuentas por cobrar

Tercero	Marzo 2025	Diciembre 2024	Variación	Variación %
Banco Agrario De Colombia S.A - BAC	0	7	- 7	-100%
Fiduciaria Colombiana De Comercio Exterior S.A - Fiducoldex	0	7	- 7	-100%
Fiduciaria La Previsora S.A - Fiduprevisora	0	7	- 7	-100%
Financiera de Desarrollo Nacional S.A. – FDN	0	7	- 7	-100%
Fondo Nacional de Garantías S.A. – FNG	0	7	- 7	-100%
Fondo Nacional del Ahorro - FNA	0	7	- 7	-100%
La Previsora S.A. Compañía de Seguros	0	7	- 7	-100%
Positiva Compañía de Seguros S.A.	0	7	- 7	-100%

(\*) Los suscritos representante legal y contador público certificamos que hemos verificado previamente las afirmaciones contenidas en estos estados financieros separados, así como sus notas y que los mismos han sido preparados con información tomada fielmente de los libros de contabilidad de la sociedad.



INFORMES A LOS ESTADOS FINANCIEROS SEPARADOS INTERMEDIOS

Al 31 de marzo de 2025 y 2024

(Cifras expresadas en millones de pesos colombianos)

Tercero	Marzo 2025	Diciembre 2024	Variación	Variación %	
Sociedad Fiduciaria de Desarrollo Agropecuario S.A. - Fiduagraria	0	7	-	7	-100%
Otras cuentas por cobrar	4	-	4		100%
<b>Total</b>	<b>4</b>	<b>59</b>	<b>-</b>	<b>55</b>	<b>-93%</b>

Fuente: Estados financieros separados GB

En el Año 2025 las empresas le pagaron al Grupo Bicentenario el saldo adeudado por efectos del contrato de mandato requerido para la participación en la COP 16.

NOTA 5. PROPIEDAD, PLANTA Y EQUIPO

La Tabla No. 12 muestra la composición de la propiedad, planta y equipo de GB con corte a 31 de marzo de 2025 y 31 de diciembre de 2024:

Tabla 12. Composición propiedad, planta y equipo

Concepto	Marzo 2025	Diciembre 2024	Variación	Variación %
Equipos de comunicación	6	6	0	0%
Equipos de computación	7	7	0	0%
Depreciación acumulada	-1	0	-1	-100%
<b>TOTAL</b>	<b>12</b>	<b>13</b>	<b>-1</b>	<b>-8%</b>

Fuente: Estados financieros separados GB

El Grupo Bicentenario en la vigencia fiscal 2024, adquirió equipos de computación y comunicación, los cuales están representados en un computador y un teléfono celular que son necesarios para el desarrollo de las actividades de la gerencia de la organización.

Al respecto es importante mencionar que la depreciación de los elementos se está llevando bajo el método de línea recta.

NOTA 6. OTROS DERECHOS

Grupo Bicentenario S.A.S. reconoce en sus otros activos los valores de impuestos corrientes y no corrientes derivados de las operaciones que ha realizado al 31 de marzo de 2025 y 31 de diciembre de 2024, así:

(\*) Los suscritos representante legal y contador público certificamos que hemos verificado previamente las afirmaciones contenidas en estos estados financieros separados, así como sus notas y que los mismos han sido preparados con información tomada fielmente de los libros de contabilidad de la sociedad.



INFORMES A LOS ESTADOS FINANCIEROS SEPARADOS INTERMEDIOS

Al 31 de marzo de 2025 y 2024

(Cifras expresadas en millones de pesos colombianos)

Tabla 13. Composición de otros derechos

Concepto	Marzo 2025	Diciembre 2024	Variación	Variación %
<b>Otros derechos y garantías</b>	<b>11.500</b>	<b>10.619</b>	<b>881</b>	<b>8%</b>
Anticipos retenciones y saldos a favor por impuestos y contribuciones	11.500	10.619	881	8%

Fuente: Estados financieros separados GB

El saldo con corte 31 de marzo de 2025 por valor de 11.500 corresponde principalmente a:

- i. El anticipo del impuesto de renta generado en el reconocimiento de la declaración de renta del año 2024 por valor de 5.462.
- ii. Las retenciones que le practicaron a Grupo Bicentenario S.A.S. por valor de 3.593
- iii. Saldos a favor en el impuesto a las ventas por valor de 2.134
- iv. Otros conceptos por valor de 311

**NOTA 7. PRÉSTAMOS POR PAGAR**

Al 31 de marzo de 2025, no existen saldos pendientes por pagar por concepto de préstamos en la situación financiera del Grupo Bicentenario S.A.S. Al 31 de diciembre de 2024, se observa saldo por valor de 1 que corresponde a la tarjeta crédito con el Banco de Bogotá S.A.

**NOTA 8. CUENTAS POR PAGAR**

Grupo Bicentenario S.A.S., reconoce en sus cuentas por pagar por concepto de adquisición de bienes y servicios e impuestos al 31 de marzo de 2025 y 31 de diciembre de 2024, como se muestra a continuación:

Tabla 14. Composición de cuentas por pagar

Concepto	Marzo 2025	Diciembre 2024	Variación	Variación %
<b>Cuentas por pagar</b>	<b>817.735</b>	<b>14.223</b>	<b>803.512</b>	<b>5649%</b>
Retención en la fuente e impuesto de timbre	113	99	14	14%
Impuestos, contribuciones y tasas (8.1)	17.395	13.620	3.775	28%
Otras cuentas por pagar (8.2)	800.227	504	799.723	158675%

Fuente: Estados financieros separados GB

(\*) Los suscritos representante legal y contador público certificamos que hemos verificado previamente las afirmaciones contenidas en estos estados financieros separados, así como sus notas y que los mismos han sido preparados con información tomada fielmente de los libros de contabilidad de la sociedad.


**INFORMES A LOS ESTADOS FINANCIEROS SEPARADOS INTERMEDIOS**

Al 31 de marzo de 2025 y 2024

(Cifras expresadas en millones de pesos colombianos)

**8.1 Impuestos, contribuciones y tasas**

El saldo de los impuestos tasas y contribuciones al 31 de marzo de 2025, se centra en la provisión constituida a título del impuesto de renta para el año 2024, la cual se determina en base al análisis de la tasa de efectiva de tributación y la tasa de tributación depurada. Conforme al cálculo adelantado por el equipo de gestión de impuestos.

**8.2 Otras cuentas por pagar**

Las otras cuentas por pagar al 31 de marzo de 2025 están compuestas por los honorarios de cada uno de los servicios prestados en el transcurso de la vigencia fiscal por parte de proveedores o contratistas que prestan sus servicios al Grupo Bicentenario, así como dividendos decretados a favor de los accionistas.

Tabla 15. Composición de otras cuentas por pagar

Concepto	Marzo 2025	Diciembre 2024	Variación	Variación %
<b>Otras cuentas por pagar</b>	<b>800.227</b>	<b>504</b>	<b>799.723</b>	<b>158675%</b>
Honorarios	194	504	- 310	-62%
Servicios	33	-	33	100%
Dividendos decretados	800.000	-	800.000	100%

Fuente: Estados financieros separados GB

**NOTA 9. BENEFICIOS A EMPLEADOS**

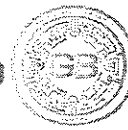
En la Tabla No. 16 se reflejan los saldos de las cuentas asociadas a beneficios a empleados:

Tabla 16. Composición beneficios a empleados

Concepto	Marzo 2025	Diciembre 2024	Variación	Variación %
Nómina por pagar	5	-	5	100%
Cesantías	16	-	16	100%
Intereses sobre cesantías	2	-	2	100%
Vacaciones	55	6	49	817%
Prima de servicios	16	-	16	100%
Otros beneficios a empleados a largo plazo	80	11	69	627%
<b>Total</b>	<b>174</b>	<b>17</b>	<b>157</b>	<b>924%</b>

Fuente: Estados financieros separados GB

(\*) Los suscritos representante legal y contador público certificamos que hemos verificado previamente las afirmaciones contenidas en estos estados financieros separados, así como sus notas y que los mismos han sido preparados con información tomada fielmente de los libros de contabilidad de la sociedad.



INFORMES A LOS ESTADOS FINANCIEROS SEPARADOS INTERMEDIOS

Al 31 de marzo de 2025 y 2024

(Cifras expresadas en millones de pesos colombianos)

Los conceptos relacionados con antelación corresponden a la provisión de beneficios a empleados producto de la vinculación a la planta de personal, En este sentido, se informa que con relación a vigencias anteriores este concepto no se veía reflejado en los estados financieros de la organización, puesto que la mayoría del personal estaba vinculado en la modalidad de prestación de servicios.

**NOTA 10. OTROS PASIVOS**

En la Tabla No. 17 se muestran los saldos de los pasivos por impuestos diferidos con corte a 31 de marzo de 2025 y 31 de diciembre de 2024:

Tabla 17. Variación de impuestos diferidos

Concepto	Marzo 2025	Diciembre 2024	Variación	Variación %
<b>Total pasivos por impuestos corrientes y diferidos</b>	<b>37.443</b>	<b>35.610</b>	<b>1.833</b>	<b>5%</b>
Otros pasivos	37.443	35.610	1.833	5%

Fuente: Estados financieros separados GB

Al cierre del 31 de marzo de 2025, se reflejan operaciones en el estado de situación financiera del Grupo Bicentenario, que denotan aspectos relacionados con pasivos por concepto de impuesto diferido, los cuales surgen en el marco de la conciliación entre las normas contables y tributarias, que representan el comportamiento señalado en la tabla No. 17.


**NOTA 11. PATRIMONIO**

Grupo Bicentenario S.A.S., al corte al 31 de marzo de 2025 y 31 de diciembre de 2024, presenta la siguiente composición en su patrimonio:

Tabla 18. Composición del capital del Grupo Bicentenario

Concepto	Marzo 2025	Diciembre 2024	Variación	Variación %
<b>Patrimonio</b>	<b>17.004.653</b>	<b>17.660.383</b>	<b>-655.730</b>	<b>-4%</b>
Capital suscrito y pagado	10.746.945	10.746.945	-	0%
Otras aportaciones de capital	2.435.046	2.435.046	-	0%
Reserva legal	591.506	426.064	165.442	39%
Reservas ocasionales	2.735.332	2.046.349	688.983	34%

(\*) Los suscritos representante legal y contador público certificamos que hemos verificado previamente las afirmaciones contenidas en estos estados financieros separados, así como sus notas y que los mismos han sido preparados con información tomada fielmente de los libros de contabilidad de la sociedad.



INFORMES A LOS ESTADOS FINANCIEROS SEPARADOS INTERMEDIOS

Al 31 de marzo de 2025 y 2024

(Cifras expresadas en millones de pesos colombianos)

Concepto	Marzo 2025	Diciembre 2024	Variación	Variación %
Resultados de ejercicios anteriores	6.135	6.135	-	0%
Resultado del periodo	453.030	1.654.425	- 1.201.395	-73%
Utilidad (Pérdida) por la aplicación del método de participación patrimonial de inversiones en controladas	36.659	345.419	- 308.760	-89%

Fuente: Estados financieros separados GB

La composición accionaria al 31 de marzo de 2025 y 31 de diciembre de 2024 de Grupo Bicentenario S.A.S con acciones de valor nominal de 10.000 (expresado en pesos), tiene la siguiente composición:

Tabla 19. Composición accionaria

Accionista	Marzo 2025		Diciembre 2024	
	No. Acciones	Porcentaje	No. Acciones	Porcentaje
La Nación - Ministerio de Hacienda y Crédito Público	1.074.694.500	100,00%	1.074.694.500	100,00%
La Nación - Ministerio de Agricultura y Desarrollo Rural	3	0,00%	3	0,00%
Corabastos S.A.	3	0,00%	3	0,00%
<b>Total</b>	<b>1.074.694.506</b>	<b>100%</b>	<b>1.074.694.506</b>	<b>100%</b>

Fuente: Estados financieros separados GB

NOTA 12. INGRESOS

Los ingresos obtenidos por Grupo Bicentenario S.A.S., para la vigencia 2025, con respecto al mismo periodo del año 2024 corresponden a:

Tabla 20. Composición de ingresos

Concepto	Marzo 2025	Marzo 2024	Variación	Variación %
<b>Ingresos</b>	<b>512.723</b>	<b>489.358</b>	<b>23.365</b>	<b>5%</b>
Rendimientos financieros	17.166	17.075	91	1%
Utilidad en método de participación en subsidiarias	454.470	306.360	148.110	48%
Utilidad en método de participación en asociadas	41.087	165.923	- 124.836	-75%

Fuente: Estados financieros separados GB

La utilidad en el método de participación en subsidiarias y asociadas corresponde a la actualización al cierre del mes de marzo de 2025 por el método de participación

(\*) Los suscritos representante legal y contador público certificamos que hemos verificado previamente las afirmaciones contenidas en estos estados financieros separados, así como sus notas y que los mismos han sido preparados con información tomada fielmente de los libros de contabilidad de la sociedad.



INFORMES A LOS ESTADOS FINANCIEROS SEPARADOS INTERMEDIOS

Al 31 de marzo de 2025 y 2024

(Cifras expresadas en millones de pesos colombianos)

patrimonial de acuerdo con la información remitida por las compañías. Los ingresos reconocidos se detallan por Entidad en la NOTA 3. INVERSIONES.

Tabla 21. Ingresos causados sobre recursos y depósitos en administración

Tercero	Marzo 2025	Marzo 2024	Variación	Variación %
Cuenta corriente - Banco Agrario de Colombia	-	-	-	0%
Cuenta ahorros - Banco Agrario de Colombia	11.990	8.710	3.280	38%
Fondo de Inversión Colectiva Abierto - Fiduagraria	2.444	3.134	- 690	-22%
Fondo de Inversión Colectiva - Fiducoldex	696	833	- 137	-16%
Fondo de Inversión Colectiva Fiduprevisora	2.036	2.504	- 468	-19%
CDT Banco de Bogotá	-	929	- 929	-100%
CDT BBVA	-	965	- 965	-100%
<b>Total</b>	<b>17.166</b>	<b>17.075</b>	<b>91</b>	<b>1%</b>

Fuente: Estados financieros separados GB

Los rendimientos financieros corresponden a los intereses generados en las cuentas de ahorros y corriente del Banco Agrario de Colombia y los Fondos de inversión colectiva con Fiduagraria, Fiducoldex y Fiduprevisora. Adicionalmente, en marzo de 2024 se realizó la estimación de los rendimientos generados por los CDT activos.

NOTA 13. GASTOS

En la Tabla No. 22, se muestra la composición de los gastos con corte a 31 de marzo de 2025 y 2024:

Tabla 22. Relación de composición de gastos

Concepto	Marzo 2025	Marzo 2024	Variación	Variación %
<b>Gastos</b>	<b>59.693</b>	<b>56.827</b>	<b>2.865</b>	<b>5%</b>
De administración y operación	3.326	642	2.684	418%
Deterioro, depreciaciones y amortizaciones	51.288	54.679	- 3.391	-6%
Otros gastos	5.079	1.506	3.572	237%

Fuente: Estados financieros separados GB

Frente a los gastos causados, es importante indicar que los mismos están representados en gran proporción por el deterioro de Positiva Compañía de Seguros, teniendo en cuenta que, en el proyecto de distribución de utilidades, las mismas no serán distribuidas entre los socios, sino serán destinadas para el cumplimiento de la Sentencia C-049 de 2022.

(\*) Los suscritos representante legal y contador público certificamos que hemos verificado previamente las afirmaciones contenidas en estos estados financieros separados, así como sus notas y que los mismos han sido preparados con información tomada fielmente de los libros de contabilidad de la sociedad.

**NOTA 14. PARTES RELACIONADAS**

- i. Grupo Bicentenario S.A.S. para el periodo transcurrido en la vigencia 2025 con fecha de corte al 31 de marzo, no tuvo operaciones con personal clave de la gerencia.
- ii. En relación con sus accionistas, subsidiarias y asociadas, adicional a las inversiones tuvo relaciones con la subsidiaria Banco Agrario de Colombia (BAC) que le generaron ingreso por intereses debido a los depósitos en las cuentas bancarias y GMF. Asimismo, se cuenta con Fondos de Inversiones Colectivas con Fiduagraria, Fiducoldex y Fiduprevisora.
- iii. Es importante mencionar que el Grupo Bicentenario en el marco de la declaratoria como conglomerado financiero es susceptible de generar operaciones más frecuentes por este concepto.

Tabla 23. Operaciones con partes relacionadas

Entidad	Marzo 2025				Marzo 2024			
	Bancos	Inversión FIC	Dividendos por cobrar	Dividendos por pagar	Bancos	Inversión FIC	Dividendos por cobrar	Dividendos por pagar
Banco Agrario de Colombia S.A.	690.310	119.438	154.374	-	362.366	109.588	245.343	-
Banco de Comercio Exterior de Colombia S.A.- BANCOLDEX	-	32.781	66.000	-	-	30.029	26.443	-
La Previsora S.A. Compañía de Seguros	-	102.504	49.815	-	-	94.146	62.268	-
Fondo Nacional de Garantías S.A. – FNG	-	-	230.678	-	-	-	169.270	-
La Financiera de Desarrollo Nacional S.A. – FDN	-	-	126.350	-	-	-	179.814	-
Fondo para el Financiamiento del Sector Agropecuario - FINAGRO	-	-	113.572	-	-	-	17.356	-
Ministerio de Hacienda y Crédito Público	-	-	-	800.000	-	-	-	449.659
<b>Total</b>	<b>690.310</b>	<b>254.723</b>	<b>740.789</b>	<b>800.000</b>	<b>362.366</b>	<b>233.763</b>	<b>700.494</b>	<b>449.659</b>

Fuente: Estados financieros separados GB

(\*) Los suscritos representante legal y contador público certificamos que hemos verificado previamente las afirmaciones contenidas en estos estados financieros separados, así como sus notas y que los mismos han sido preparados con información tomada fielmente de los libros de contabilidad de la sociedad.





INFORMES A LOS ESTADOS FINANCIEROS SEPARADOS INTERMEDIOS

Al 31 de marzo de 2025 y 2024

(Cifras expresadas en millones de pesos colombianos)

ESPACIO EN BLANCO

(\*) Los suscritos representante legal y contador público certificamos que hemos verificado previamente las afirmaciones contenidas en estos estados financieros separados, así como sus notas y que los mismos han sido preparados con información tomada fielmente de los libros de contabilidad de la sociedad.

NIT. 901.351.676 - 2  
|Carrera 7 No. 71 - 21 Torre B Oficina 103  
PBX: (+57) 601 381 1700  
[www.grupobicentenario.gov.co](http://www.grupobicentenario.gov.co)



**GRUPO BICENTENARIO S.A.S.**

**INFORME Y ESTADOS FINANCIEROS SEPARADOS  
A 31 DE MARZO DE 2025**


**CERTIFICACIÓN A LOS ESTADOS FINANCIEROS**


Declaramos que hemos verificado previamente las afirmaciones contenidas en el Estado de situación financiera del Grupo Bicentenario S.A.S. finalizados al 31 de marzo de 2025 comparado con el corte a 31 diciembre de 2024, Estado de Resultados al 31 de marzo de 2025 comparado con el corte a 31 de marzo de 2024, los cuales se han tomado fielmente de libros de la sociedad. Por lo tanto:

- Los activos y pasivos del Grupo Bicentenario S.A.S. existen en la fecha de corte y las transacciones registradas se han realizado durante el periodo.
- Los activos representan probables beneficios económicos futuros (derechos) y los pasivos representan probables sacrificios económicos futuros (obligaciones), obtenidos o a cargo del Grupo Bicentenario S.A.S. en la fecha de corte.
- Todos los elementos han sido reconocidos como importes apropiados.
- Los hechos económicos han sido correctamente clasificados, descritos y revelados.

Asimismo, los Estados Financieros separados al 31 de marzo de 2025, son publicados conforme a las disposiciones de la Resolución 261 de 2023, emitida por parte de la Contaduría General de la Nación y corresponden a periodos intermedios separados conforme a la NIC 34, por cuanto no requieren aprobación de instancias administrativas superiores.

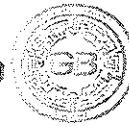
  
CÉSAR AUGUSTO SÁNCHEZ VÁSQUEZ  
Representante Legal (\*)

  
BRAYAN DANIEL CRISTIANO  
CÁRDENAS  
Contador Público (\*)  
Tarjeta profesional No. 228024-T

  
LEONARDO ALFONSO CASTIBLANCO  
PÁEZ  
Director planeación financiera e  
inversiones

Proyectó: Laura Paola Rojas Guerrero – Profesional senior  
Brayan Daniel Cristiano Cárdenas – Director de Contabilidad e Impuestos  
Revisó: Brayan Daniel Cristiano Cárdenas – Director de Contabilidad e Impuestos  
Leonardo Alfonso Castiblanco Páez – Director de Planeación Financiera e Inversiones

(\*) Los suscritos representante legal y contador público certificamos que hemos verificado previamente las afirmaciones contenidas en estos estados financieros separados, así como sus notas y que los mismos han sido preparados con información tomada fielmente de los libros de contabilidad de la sociedad.



**INFORMES A LOS ESTADOS FINANCIEROS SEPARADOS INTERMEDIOS**

Al 31 de marzo de 2025 y 2024

(Cifras expresadas en millones de pesos colombianos)

**GRUPO BICENTENARIO S.A.S., HOMOLOGACIÓN ESTRUCTURA PARA EMPRESAS  
COTIZANTES**

<b>ESTRUCTURA PLANTILLA CGN</b>	<b>ESTRUCTURA ENTIDAD</b>
NOTA 1. ENTIDAD REPORTANTE	NOTA 1. ENTIDAD REPORTANTE
NOTA 2. BASES DE MEDICIÓN Y PRESENTACIÓN UTILIZADAS	NO APLICA
NOTA 3. JUICIOS, ESTIMACIONES, RIESGOS Y CORRECCIÓN DE ERRORES CONTABLES	NO APLICA
NOTA 4. RESUMEN DE POLÍTICAS CONTABLES	NO APLICA
NOTA 5. EFECTIVO Y EQUIVALENTES AL EFECTIVO	NOTA 2. EFECTIVO Y EQUIVALENTES DE EFECTIVO
NOTA 6. INVERSIONES E INSTRUMENTOS DERIVADOS	NOTA 3. INVERSIONES
NOTA 7. CUENTAS POR COBRAR	NOTA 4. CUENTAS POR COBRAR
NOTA 8. PRÉSTAMOS POR COBRAR	NO APLICA
NOTA 9. INVENTARIOS	NO APLICA
NOTA 10. PROPIEDADES, PLANTA Y EQUIPO	NOTA 5. PROPIEDAD, PLANTA Y EQUIPO
NOTA 11. BIENES DE USO PÚBLICO E HISTÓRICOS Y CULTURALES	NO APLICA
NOTA 12. RECURSOS NATURALES NO RENOVABLES	NO APLICA
NOTA 13. PROPIEDADES DE INVERSIÓN	NO APLICA
NOTA 14. ACTIVOS INTANGIBLES	NO APLICA
NOTA 15. ACTIVOS BIOLÓGICOS	NO APLICA
NOTA 16. OTROS DERECHOS Y GARANTÍAS	NOTA 6. OTROS DERECHOS
NOTA 17. ARRENDAMIENTOS	NO APLICA
NOTA 18. COSTOS DE FINANCIACIÓN	NO APLICA
NOTA 19. EMISIÓN Y COLOCACIÓN DE TÍTULOS DE DEUDA	NO APLICA
NOTA 20. PRÉSTAMOS POR PAGAR	NOTA 7. PRÉSTAMOS POR PAGAR
NOTA 21. CUENTAS POR PAGAR	NOTA 8. CUENTAS POR PAGAR
NOTA 22. BENEFICIOS A LOS EMPLEADOS	NOTA 9. BENEFICIOS A EMPLEADOS
NOTA 23. PROVISIONES	NO APLICA
NOTA 24. OTROS PASIVOS	NOTA 10. OTROS PASIVOS
NOTA 25. ACTIVOS Y PASIVOS CONTINGENTES	NO APLICA
NOTA 26. CUENTAS DE ORDEN (OTRAS)	NO APLICA
NOTA 27. PATRIMONIO	NOTA 11. PATRIMONIO
NOTA 28. INGRESOS	NOTA 12. INGRESOS
NOTA 29. GASTOS	NOTA 13. GASTOS
NOTA 30. COSTOS DE VENTAS	NO APLICA
NOTA 31. COSTOS DE TRANSFORMACIÓN	NO APLICA
NOTA 32. ACUERDOS DE CONCESIÓN - ENTIDAD CONCEDENTE	NO APLICA

(\*) Los suscritos representante legal y contador público certificamos que hemos verificado previamente las afirmaciones contenidas en estos estados financieros separados, así como sus notas y que los mismos han sido preparados con información tomada fielmente de los libros de contabilidad de la sociedad.

**GRUPO BICENTENARIO S.A.S., HOMOLOGACIÓN ESTRUCTURA PARA EMPRESAS COTIZANTES**

<b>ESTRUCTURA PLANTILLA CGN</b>	<b>ESTRUCTURA ENTIDAD</b>
NOTA 33. ADMINISTRACIÓN DE RECURSOS DE SEGURIDAD SOCIAL EN PENSIONES	NO APLICA
NOTA 34. EFECTOS DE LAS VARIACIONES EN LAS TASAS DE CAMBIO DE LA MONEDA EXTRANJERA	NO APLICA
NOTA 35. IMPUESTO A LAS GANANCIAS	NO APLICA
NOTA 36. COMBINACIÓN Y TRASLADO DE OPERACIONES	NO APLICA
NOTA 37. REVELACIONES SOBRE EL ESTADO DE FLUJO DE EFECTIVO	NO APLICA
N/A	NOTA 14. PARTES RELACIONADAS

(\*) Los suscritos representante legal y contador público certificamos que hemos verificado previamente las afirmaciones contenidas en estos estados financieros separados, así como sus notas y que los mismos han sido preparados con información tomada fielmente de los libros de contabilidad de la sociedad.